



УПРАВЛЕНИЕ ФЕДЕРАЛЬНОЙ
СЛУЖБЫ ГОСУДАРСТВЕННОЙ
СТАТИСТИКИ ПО РЕСПУБЛИКЕ
КРЫМ И Г. СЕВАСТОПОЛЮ

ОПЕРАТИВНЫЕ ПОКАЗАТЕЛИ ПО СТАТИСТИКЕ ТРУДА

ноябрь 2023 года

05.02.2024

Республика Крым

СОДЕРЖАНИЕ

Среднемесячная заработная плата	3
Отклонение среднемесячной заработной платы от среднереспубликанского уровня	4
Темпы номинальной, реальной заработной платы и индекса потребительских цен к предыдущему месяцу	5
Темпы номинальной, реальной заработной платы и индекса потребительских цен к соответствующему месяцу прошлого года	6
Среднемесячная заработная плата по муниципальным образованиям	7
Просроченная задолженность по заработной плате	8
Динамика суммы просроченной задолженности по заработной плате	9
Среднесписочная численность работников	10
Число замещенных рабочих мест	11
Число замещенных рабочих мест по муниципальным образованиям	12

СРЕДНЕМЕСЯЧНАЯ ЗАРАБОТНАЯ ПЛАТА*

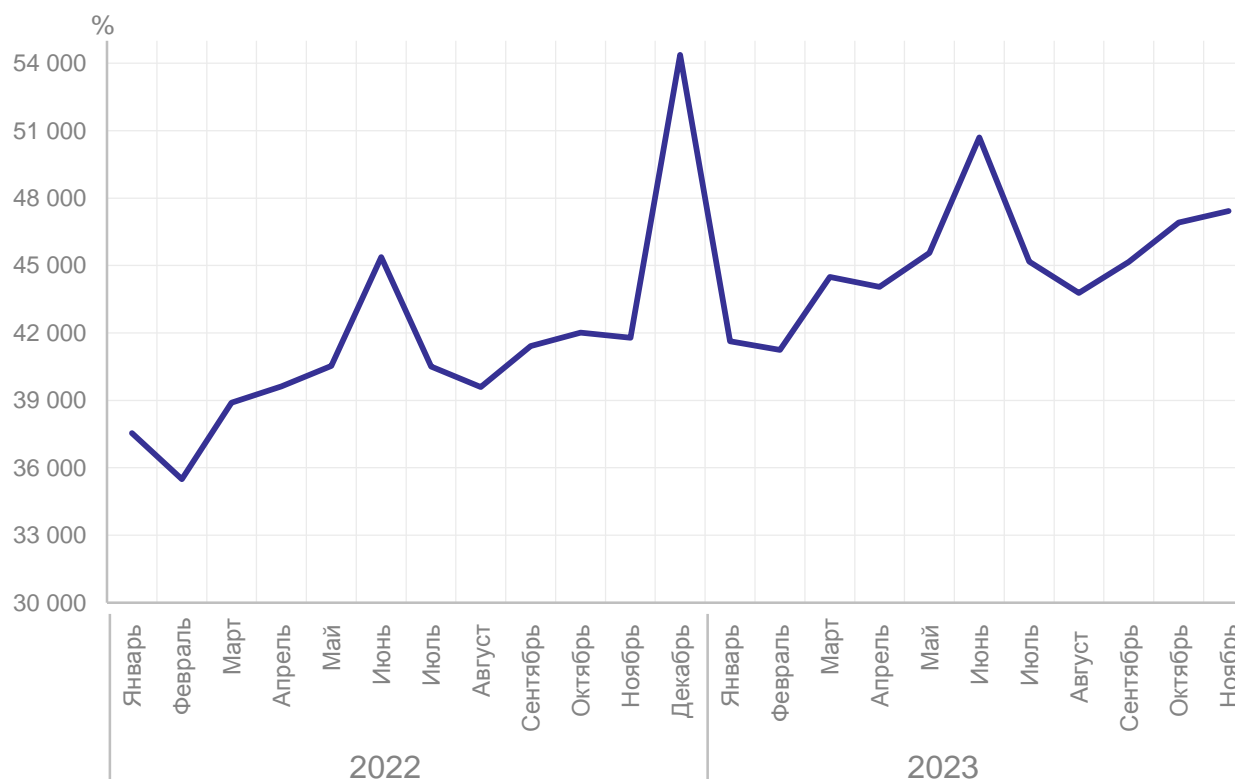
рублей

КРИМСТАТ

Уровень наибольшей и наименьшей заработной платы



Динамика среднемесячной заработной платы за 2022 – 2023 гг.



*Данные приведены по полному кругу организаций.

ОТКЛОНЕНИЕ СРЕДНЕМЕСЯЧНОЙ ЗАРАБОТНОЙ ПЛАТЫ ОТ СРЕДНЕРЕСПУБЛИКАНСКОГО УРОВНЯ*

рублей

КРЫМСТАТ

Среднемесячная
номинальная
начисленная
зарботная плата

47 433



*Данные приведены по полному кругу организаций.

ТЕМПЫ НОМИНАЛЬНОЙ, РЕАЛЬНОЙ ЗАРАБОТНОЙ ПЛАТЫ И ИНДЕКСА ПОТРЕБИТЕЛЬСКИХ ЦЕН*

КРЫМСТАТ

в % к предыдущему месяцу

Темп номинальной заработной платы

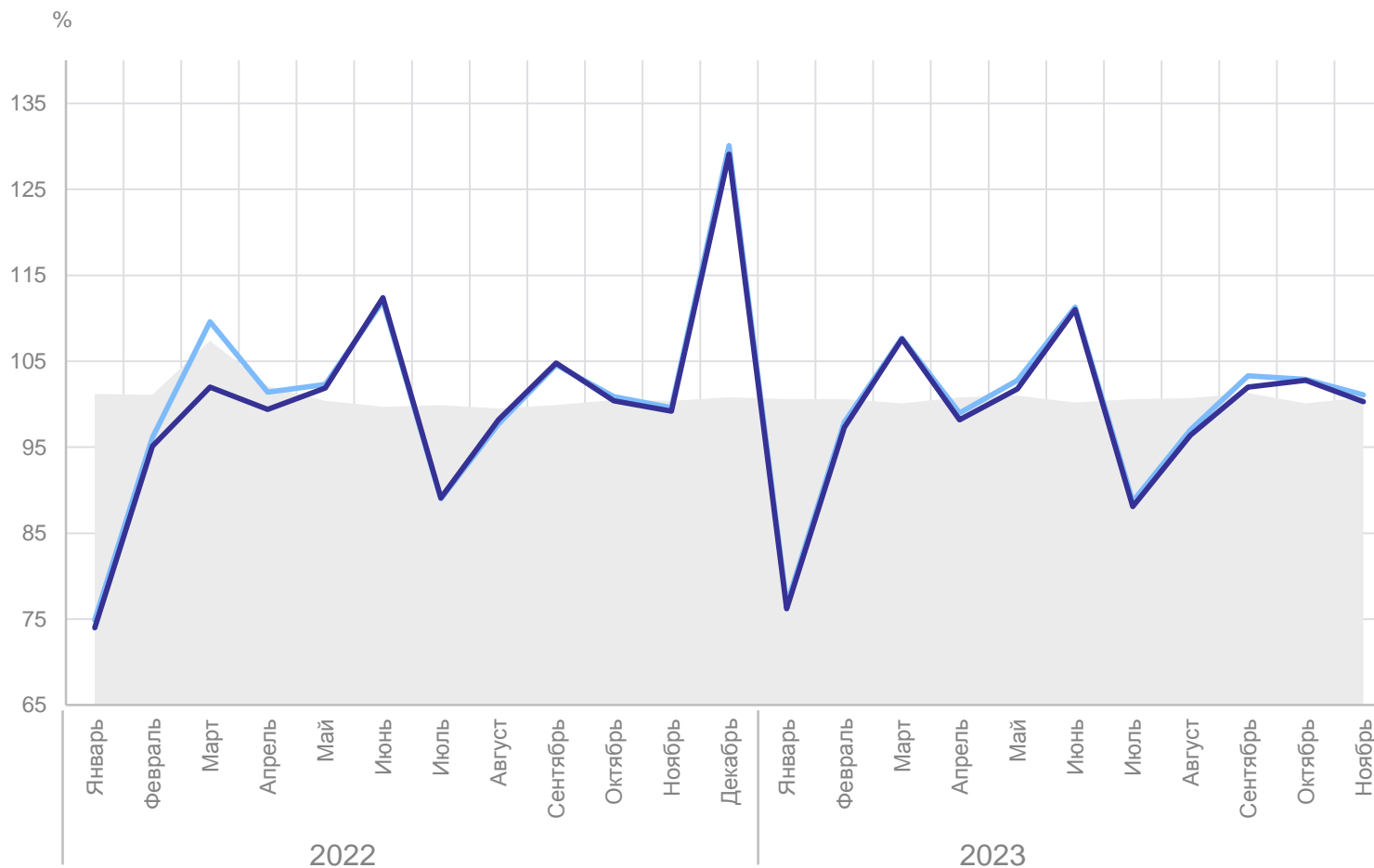
101,1

Темп реальной заработной платы

100,3

ИПЦ

100,8



*Данные приведены по полному кругу организаций.

● ИПЦ — Темп номинальной заработной платы — Темп реальной заработной платы

ТЕМПЫ НОМИНАЛЬНОЙ, РЕАЛЬНОЙ ЗАРАБОТНОЙ ПЛАТЫ И ИНДЕКСА ПОТРЕБИТЕЛЬСКИХ ЦЕН*

КРИМСТАТ

в % к соответствующему месяцу прошлого года

Темп номинальной
заработной платы

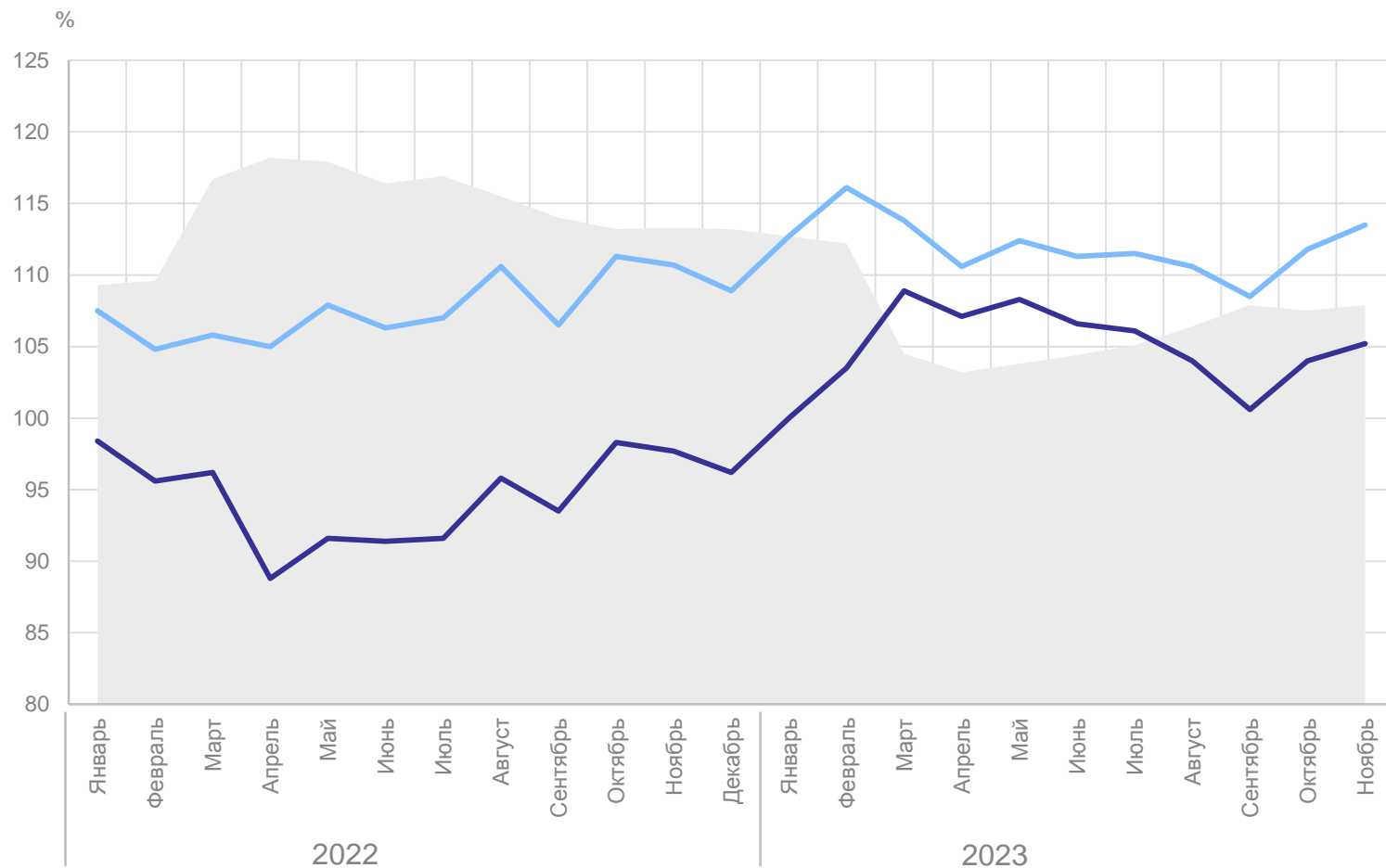
113,5

Темп реальной
заработной платы

105,2

ИПЦ

107,9



*Данные приведены по полному кругу организаций.

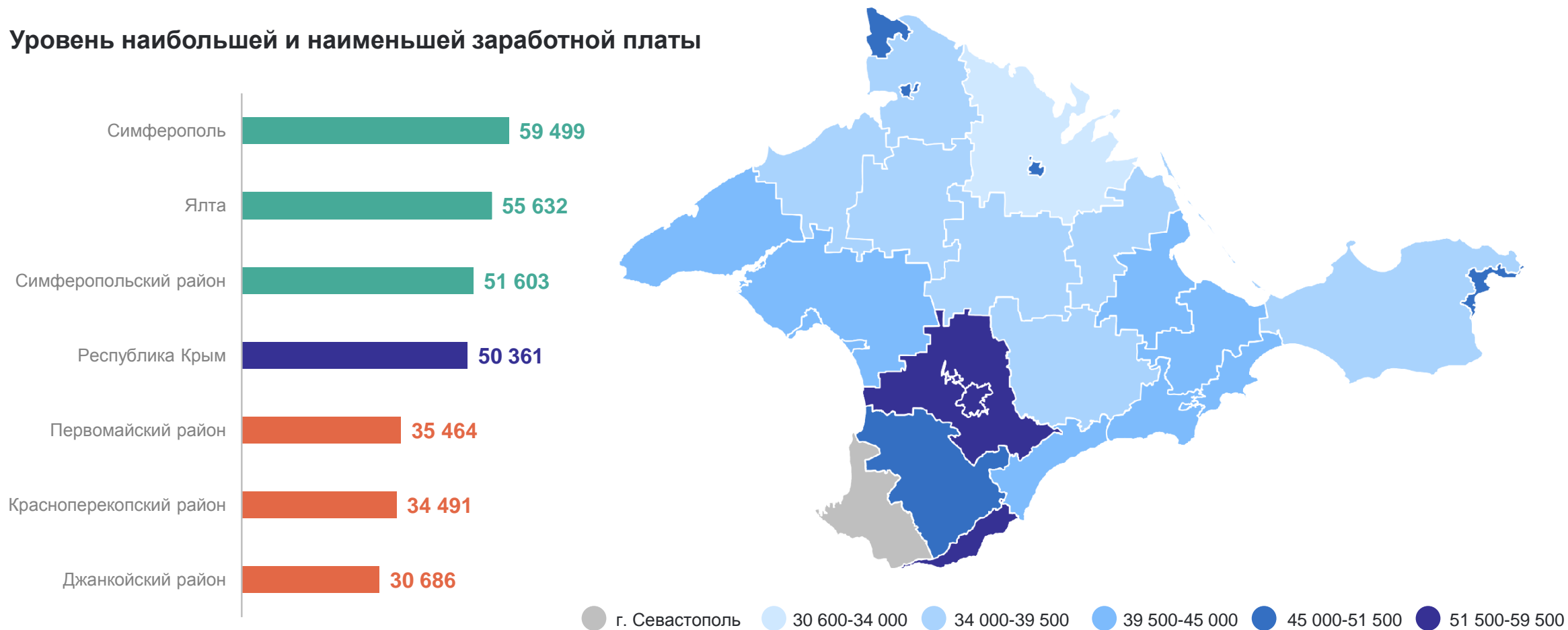
● ИПЦ — Темп номинальной заработной платы — Темп реальной заработной платы

СРЕДНЕМЕСЯЧНАЯ ЗАРАБОТНАЯ ПЛАТА ПО МУНИЦИПАЛЬНЫМ ОБРАЗОВАНИЯМ*

рублей

КРЫМСТАТ

Уровень наибольшей и наименьшей заработной платы



*Данные приведены по организациям без субъектов малого предпринимательства.

ПРОСРОЧЕННАЯ ЗАДОЛЖЕННОСТЬ ПО ЗАРАБОТНОЙ ПЛАТЕ*

на 1 января 2024 г.

КРЫМСТАТ

Распределение по видам экономической деятельности

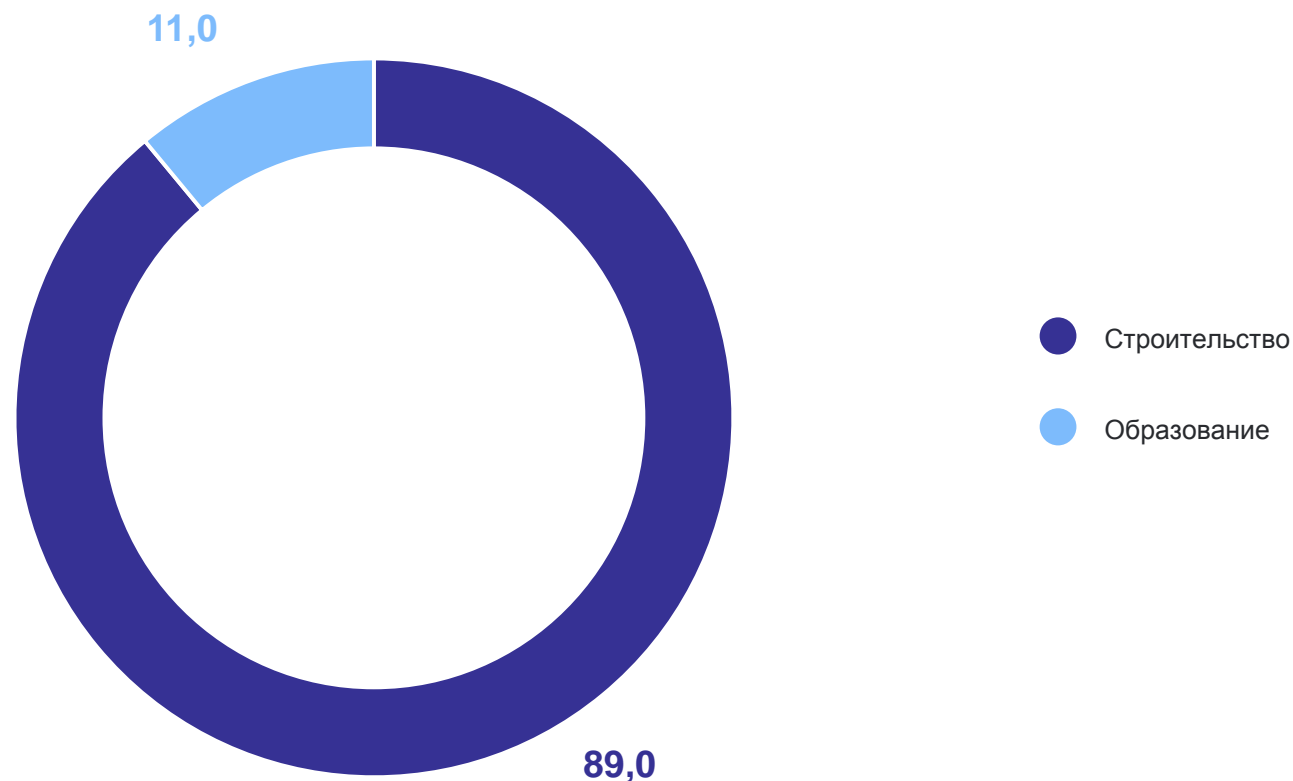
4 336 тыс. рублей

- 51,7%

к предыдущему месяцу

210,5%

просроченная задолженность по заработной плате в % к фонду заработной платы организаций, имеющих задолженность



*Данные приведены по организациям без субъектов малого предпринимательства, по обследуемым видам деятельности.

ДИНАМИКА СУММЫ ПРОСРОЧЕННОЙ ЗАДОЛЖЕННОСТИ ПО ЗАРАБОТНОЙ ПЛАТЕ*

тыс. рублей

КРЫМСТАТ

на 1 января 2024 г.

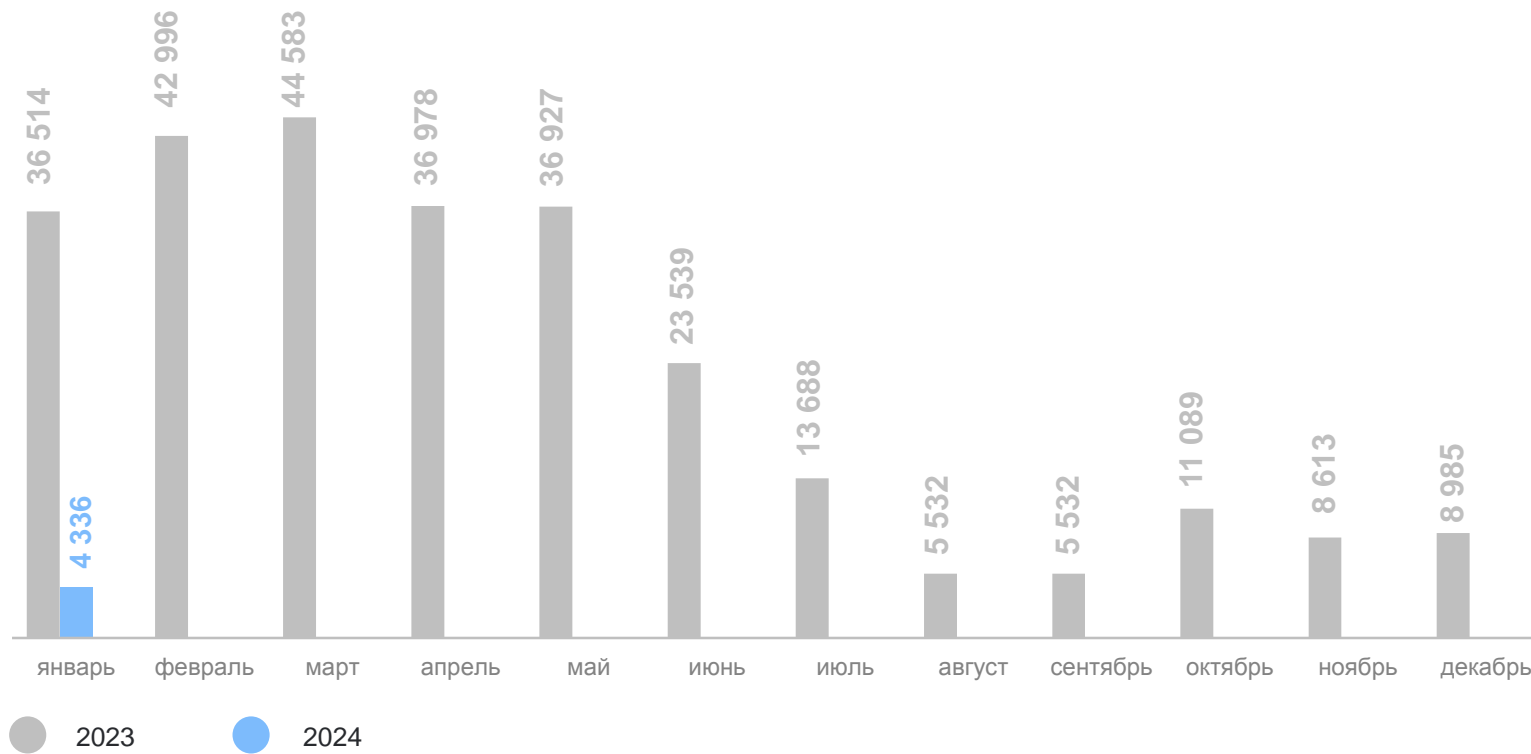
34 человека

численность работников,
перед которыми имеется
просроченная задолженность
по заработной плате

127,5 тыс. руб.

просроченная задолженность
по заработной плате в среднем
на одного работника

На первое число соответствующего месяца



*Данные приведены по организациям без субъектов малого предпринимательства, по обследуемым видам деятельности.

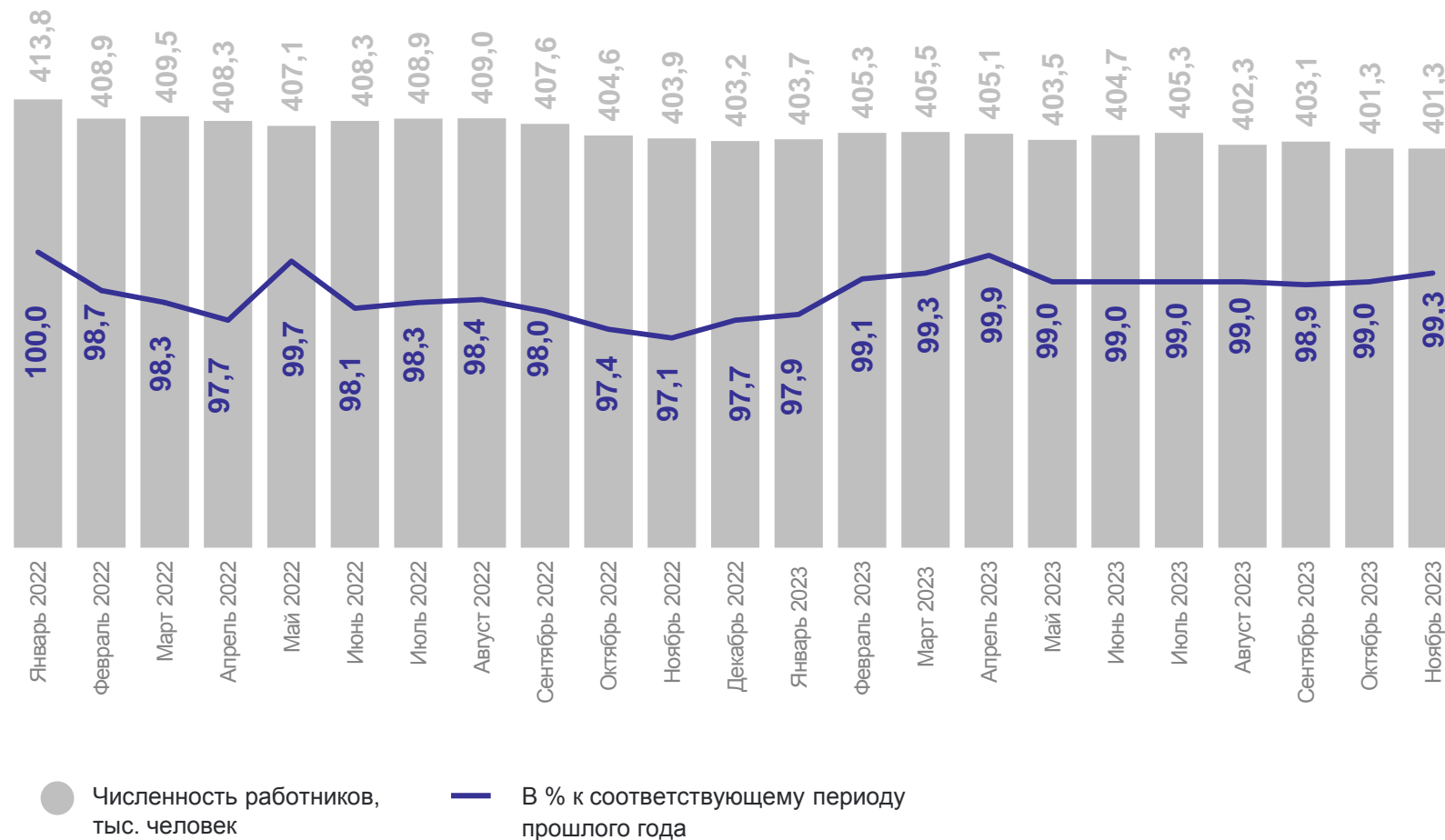
СРЕДНЕСПИСОЧНАЯ ЧИСЛЕННОСТЬ РАБОТНИКОВ*

ТЫС. ЧЕЛОВЕК

КРЫМСТАТ

401,3

среднесписочная численность работников по полному кругу организаций



*Данные приведены по полному кругу организаций.

ЧИСЛО ЗАМЕЩЕННЫХ РАБОЧИХ МЕСТ*

ТЫС. ЧЕЛОВЕК

КРЫМСТАТ

321,4

число замещённых рабочих мест

314,1

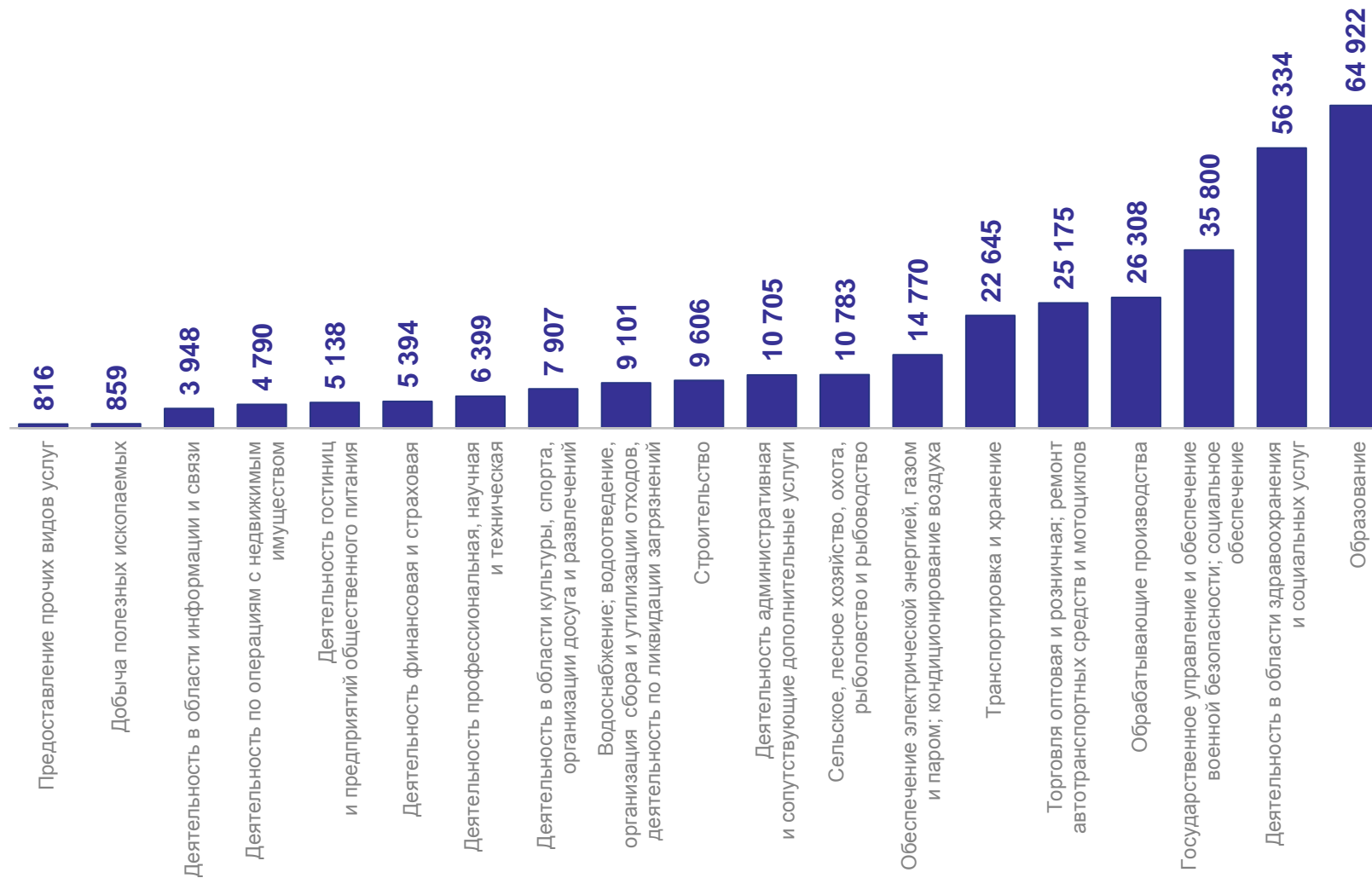
среднесписочная численность
работников организаций
без субъектов малого
предпринимательства

4,8

работники списочного состава

2,5

работающие по договорам
гражданско-правового характера



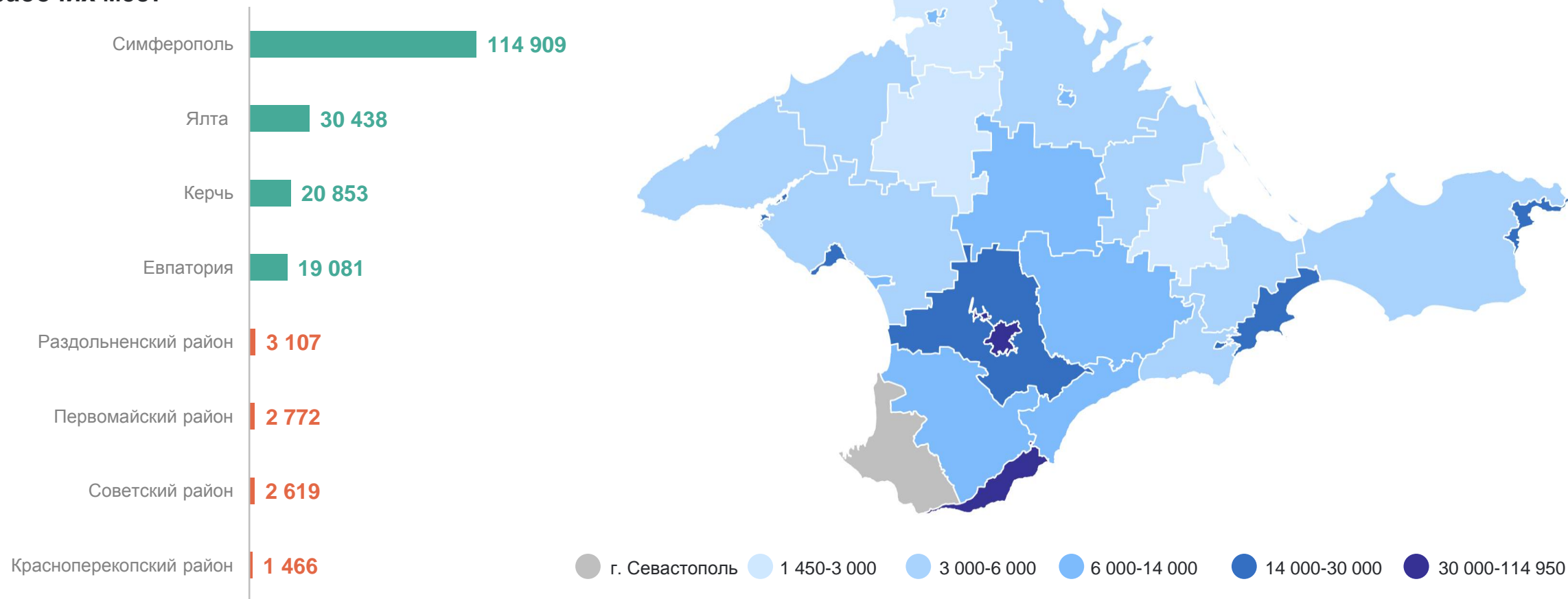
*Данные приведены по организациям без субъектов малого предпринимательства.

ЧИСЛО ЗАМЕЩЕННЫХ РАБОЧИХ МЕСТ ПО МУНИЦИПАЛЬНЫМ ОБРАЗОВАНИЯМ*

КРЫМСТАТ

тыс. человек

Наибольшее и наименьшее число замещенных рабочих мест



*Данные приведены по организациям без субъектов малого предпринимательства